

ANEXO-2018



1. – IDENTIFICAÇÃO DA ENTIDADE

1.1 – Designação da Entidade

CENTRO SOCIAL PARA DESENVOLVIMENTO DE S.TIAGO DOS VELHOS

1.2 - Sede

Rua da Fonte, 2- C

2630-527-Santiago dos Velhos

1.2 – NIPC

505 034 166

1.3 Natureza da actividade

Centro Social Desenvolvimento S.Tiago dos Velhos, é uma Associação ou Fundação, sem fins lucrativos com o objectivo social de Lar / Centro de dia , com o CAE-3-85324, que neste momento ainda não tem qualquer valência em funcionamento.

2. – REFERENCIAL CONTABILISTICO DE APRESENTAÇÃO DAS DEMOSNTRAÇÕES FINANCEIRAS

2.1 – Bases de apresentação

Os valores apresentados, sempre que não exista outra referência, encontram-se expressos em cêntimos de euro.

As demonstrações financeiras foram preparadas por opção, de acordo com o modelo contabilístico para entidades sem fins lucrativos, aprovado pelo Decreto-Lei n.º 36-A/2011, de 9 de março de 2011.

Instrumentos legais da NCRF-ESNL;

Portaria n.º. 105/2011, de 14 de março- Modelos de demonstração financeiras;

Portaria n.º.106/2011 de 14 de março-Código de contas;

Aviso n.º. 6726-b/2011- 14 de março-NCRF-ESNL;

Decreto-Lei n.º. 158/2009, de 13 de julho –SNC;

2.2 - Indicação e justificação das disposições do SNC que, em casos excepcionais, tenham sido derogadas e dos respectivos efeitos nas demonstrações financeiras, tendo em vista a necessidade de estas darem uma imagem verdadeira e apropriada do activo, do passivo e dos resultados da entidade.

No presente exercício não foram derogadas quaisquer disposições do SNC.

2.3 - Indicação e comentário das contas do balanço e da demonstração dos resultados cujos conteúdos não sejam comparáveis com os do exercício anterior.

Os valores relativos ao período findo em 31 de Dezembro de 2018 e, incluídos nas presentes demonstrações financeiras para efeitos comparativos, estão apresentados em conformidade com o modelo resultante das alterações introduzidas pelos diplomas legais emitidos no âmbito da publicação do Sistema de Normalização Contabilística, são comparáveis com os valores do período de 2014.

2.4 - Adopção pela primeira vez das NCRF-ESNL - divulgação transitória:

Em 31 de Dezembro de 2010, a preparação das demonstrações financeiras, de acordo com o novo Sistema de Normalização Contabilista.

Como a normalização contabilística para a ESNL advém do Sistema de Normalização Contabilística, o período de 2010 foi reexpresso relativo apenas às especificidades inerentes, para efeitos comparativos e de forma a estar de acordo com o NCRF-ESNL, não existindo ajustamentos de transição.

3 – PRINCIPAIS POLÍTICAS CONTABILÍSTICAS:

3.1 - Bases de mensuração usadas na preparação das demonstrações financeiras:

As demonstrações financeiras em anexo foram preparadas a partir dos livros e registos contabilísticos do Centro, de acordo com as normas contabilísticas e de relato financeiro para as entidades do setor não lucrativo (ESNL).

ATIVOS FIXOS TANGÍVEIS

No que respeita aos ativos fixos tangíveis adquiridos até 1 de Janeiro de 2010 (data de transição para NCRF-ESNL), estes encontravam-se registados ao seu custo de aquisição de acordo com os princípios contabilísticos geralmente aceites até àquela data, deduzido das depreciações.

Após aquela data, os activos fixos tangíveis adquiridos encontram-se também registados ao custo de aquisição, deduzido das correspondentes depreciações, ou seja mantendo-se o mesmo critério.

As depreciações são calculadas, após a data em que os bens estejam disponíveis para serem utilizados, pelo método da linha recta, em conformidade com o período de vida útil estimado para cada grupo de bens, em sistema de duodécimos.

As taxas de depreciação utilizadas correspondem aos seguintes períodos de vida útil estimada:

Edifícios e outras construções	50 anos
Equipamento de transporte	4 anos
Equipamento administrativo	Entre 2 e 8 anos
Outros activos fixos tangíveis	Entre 2 e 8 anos

As vidas úteis e método de amortização dos vários bens são revistos anualmente. O efeito de alguma alteração a estas estimativas será reconhecido prospectivamente na demonstração dos resultados.

As despesas de conservação e reparação que não aumentem a vida útil dos activos nem resultem em benfeitorias ou melhorias significativas nos elementos dos activos fixos tangíveis foram registadas como gastos do exercício em que ocorrem.

Os ativos fixos tangíveis em curso representam activos que ainda não se encontram em condições necessárias ao seu funcionamento/utilização. Estes ativos fixos tangíveis passaram a ser depreciados a partir do momento em que os activos subjacentes estejam disponíveis para uso e nas condições necessárias para operar de acordo com o pretendido pela gestão.

O desreconhecimento dos ativos fixos tangíveis, resultantes da venda ou abate são determinados pela diferença entre o preço de venda e o valor líquido contabilístico na data de alienação ou abate, sendo registadas na demonstração dos resultados nas rubricas «Outros rendimentos e ganhos» ou «Outros gastos e perdas».

LOCAÇÕES

A Classificação das locações financeiras ou operacionais é realizada em função da substância dos contratos.

Assim, os contratos de locação são classificados como locações financeiras se através deles forem transferidos substancialmente todos os riscos e vantagens inerentes à posse ou como locações operacionais se através deles não forem transferidos substancialmente todos os riscos e vantagens inerentes à posse.

Os activos fixos Tangíveis adquiridos mediante contratos de locação financeira, bem como as correspondentes responsabilidades, são contabilizados reconhecendo os activos fixos tangíveis e as depreciações acumuladas correspondentes e as dívidas pendentes de liquidação de acordo com o plano financeiro contratual. Adicionalmente, os juros incluídos no valor das rendas e as depreciações dos activos fixos tangíveis são reconhecidos como gastos na demonstração dos resultados do exercício a que respeitam

PROPRIEDADES DE INVESTIMENTO

Não aplicável

IMPARIIDADE DE ACTIVOS FIXOS TANGÍVEIS E INTANGÍVEIS

Em cada data de relato é efetuada uma revisão das quantias escrituras dos ativos fixos e intangíveis da entidade com vista a determinar se existe algum indicador de que os mesmos possam estar em imparidade. Se existir algum indicador, é estimada a quantia recuperável dos respetivos ativos (ou da unidade geradora de caixa) afim de determinar a extensão da perda por imparidade (se for o caso).

INVENTÁRIOS

Mercadorias e matérias-primas

As mercadorias e as matérias-primas, subsidiárias e de consumo encontram-se valorizadas ao custo de aquisição ou ao valor realizável líquido, dos dois o mais baixo. O custo de aquisição inclui as despesas incorridas até ao armazenamento, utilizando-se o FIFO como fórmula de custeio, em sistema de inventário permanente.

IMPOSTOS SOBRE O RENDIMENTO

Relativamente ao cálculo da estimativa do imposto sobre o rendimento do exercício, é apurado de acordo com a matéria coletável estimada, o Centro para Desenvolvimento de S.Tiago dos Velhos está isento de imposto.

INSTRUMENTOS FINANCEIROS

Os instrumentos financeiros encontram-se valorizados de acordo com os seguintes critérios:

Outras dívidas de terceiros

As dívidas de terceiro estão mensuradas ao custo.

As dívidas de terceiros são registadas pelo seu valor nominal dado que não vencem juros e o efeito do desconto é considerado imaterial.

Membros e outras dívidas a terceiros

As dívidas dos membros estão mensuradas ao custo menos qualquer perda de imparidade. As dívidas de outros terceiros encontram-se mensuradas ao custo.

As dívidas de membros ou de outros terceiros são registadas pelo seu valor nominal dado que não vencem juros e o efeito do desconto é considerado imaterial.

Fornecedores e outras dívidas a terceiros

As contas de fornecedores e de outros terceiros encontram-se mensuradas pelo método do custo.

As dívidas a fornecedores ou a outros terceiros são registadas pelo seu valor nominal dado que não vencem juros e o efeito do desconto é considerado imaterial.

Empréstimos

Os empréstimos são registados no passivo pelo custo.

Periodizações

As transações são contabilisticamente reconhecidas quando são geradas, independentemente do momento em que são recebidas ou pagas.

As diferenças entre os montantes recebidos e pagos e os correspondentes rendimentos e gastos são registados nas rubricas "Outras contas a receber e a pagar" e "Diferimentos".

Caixa e depósitos bancários

Os montantes incluídos na rubrica caixa e seus equivalentes correspondem aos valores em caixa e depósitos bancários, ambos imediatamente realizáveis.

3.2 - Juízos de valor críticos e principais fontes de incerteza associadas a estimativas

Não aplicável

3.3 - Principais pressupostos relativos ao futuro

As demonstrações financeiras anexas foram preparadas no pressuposto da continuidade das operações, a partir dos registos contabilísticos do Centro Social para Desenvolvimento de S. Tiago dos Velhos.



6 – ATIVOS FIXOS INTANGÍVEIS

Descrição	31/12/2017	Adições	Revalorizações	Abate	Transferência	31/12/2018
Projetos de Desenvolvimento						
.Projeto PARES	1815,00					1815,00
.Projeto Construção Lar/Centro Dia	28.489,82					28.489,82
Ativo Intangível Bruto	30.304,82					30.304,82
Depreciações acumuladas	30.073,08	231,74				30.304,82
Depreciação Acumulada	30.073,08					30.304,82
Ativo Intangível líquido	1690,11	231,74				0,00

7 – INVESTIMENTOS EM CURSO
Activos Fixos Tangíveis em curso

Descrição	31/12/2017	Adições	Revalorizações	Abate	Transferência	31/12/2018
Edifícios e Outras Construções						
.Construção Muralha Pedra	7.806,92	0,0				7.806,92
.Edifício "Centro"	120693,17	48.559,31				169.252,48
Ativo Tangíveis Intangível Bruto	128.500,09	48.559,31				177.059,40
Depreciações acumuladas	0	0				0
Depreciação Acumulada	0	0				0
Ativo Intangível líquido	128.500,09	48.559,31				177.059,40

8 – INVENTÁRIOS

Mercadorias e matérias-primas

As mercadorias e as matérias-primas, subsidiárias e de consumo encontram-se valorizadas ao custo de aquisição ou ao valor realizável líquido, dos dois o mais baixo. O custo de aquisição inclui as despesas incorridas até ao armazenamento, utilizando-se o FIFO como fórmula de custeio, em sistema de inventário permanente.

Em 31 dezembro de 2018 e 2017, os inventários da entidade detalham-se conforme segue:

Movimentos	31/12/2017	31/12/2018
	Materias-primas, subsidiárias e de consumo	Materias-primas, subsidiárias e de consumo
Saldo inicial	0,00	
Compras	0,00	0,0
Saldo Final	0	
GASTOS Do PERIODO	0,00	0,0

9-REDITO

Quantia de cada categoria significa de rédito reconhecida durante o período incluindo o rédito proveniente de:

Rubricas	31-12-2018	31-12-2017	Varição
Vendas e Serviços Prestados			
.Vendas Mercadorias			
. Passeios/Espetaculos	2393,40	524,70	1868,70
.Prestação de Serviços			
. Quotas	1664,00	1.590,00	74,00
Outros rendimentos e Ganhos			
Donativos	20757,00	2000	18757,00
.O.R.AT-IRS	294,380		294.38
.O.R.At-IVA	165,510	0	165.51
Total	25.274,29	4114,70	21.159,59

10- IMPOSTO SOBRE O RENDIMENTO

Não foi calculado impostos sobre o rendimento reconhecidos na Demonstração dos resultados do exercício findo em 31 de Dezembro de 2018 e 2017 porque o Centro está Isento Imposto.

A apresentação do resultado antes de imposto para o imposto do exercício é como segue:

Descrição	31-12-2018	31-12-2017
Resultados antes de imposto	31.940,96	39.021,54
Total imposto	0,0	0,0

11 – INSTRUMENTOS FINANCEIROS

Políticas contabilísticas

Bases de mensuração utilizadas para os instrumentos financeiros e outras políticas contabilísticas utilizadas para a contabilização de instrumentos financeiros relevantes para a compreensão das demonstrações financeiras.

11.1– Caixa e Depósitos Bancários

Em 31 de Dezembro de 2018 e 2017, a rubrica de Caixa e Depósitos Bancários apresentava a seguinte decomposição:

Descrição	31-12-2018	Variação	31-12-2017
Caixa e Depósitos Bancários			
Activos			
Caixa	227,90	-376,37	604,27
Depósitos Bancários	3255,99	-30704,94	33.960,93
	00,00	0,0	0,0
Total	3.483,89	-31.081,31	34.565,20

11.2 – Fornecedores e outras contas a receber e a pagar

Em 31 de Dezembro de 2018 e 2017, a rubrica de fornecedores e outras contas a receber e a pagar apresentava a seguinte decomposição:

Activos e passivos correntes

Descrição	31-12-2018	Variação	31-12-2017
Activos			
Clientes	0	0	00,0
Estado e outros entes públicos	2173,50	-1490,40	3663,90
Outras contas a receber	0,0	00,00	0,0
Total dos Activos	2173,50	-1490,40	3663,90
Passivos			
Fornecedores	11400,0	-19030,20	30430,20
Total dos Passivos	11400,00	-20.520,60	30430,20


12 – OUTRAS INFORMAÇÕES

12.1 – Fundos patrimoniais

Em 31 de Dezembro de 2018 e 2017, a rubrica de Fundos patrimoniais, apresentava a seguinte decomposição:

Descrição	31-12-2017	Varição	31-12-2018
Fundos patrimoniais			
Fundos	44.255,16	0,00	44.255,16
Resultado transitados	57.099,13	39.021,54	96.120,67
Resultados Liquidados do Período	39.021,54	-7.080,58	31.940,96
Total	140.375,83	31.940,96	172.316,79

Santiago dos Velhos, 11 de Janeiro de 2019



João Pedro de Almeida
NIF: 45430


CENTRO SOCIAL PARA DESENVOLVIMENTO DE S.TIAGO DOS VELHOS
 DEMONSTRAÇÃO DOS RESULTADOS POR NATUREZAS (Reduzido)


Data: 2018/12/31

PERÍODO FINDO EM 31 DEZEMBRO 2018

Unidade Monetária (EUR)

RENDIMENTOS E GASTOS	NOTAS	PERÍODOS	
		2018	2017
Vendas e serviços prestados		4 057,40	2 114,70
Subsídios à exploração		12 156,25	36 468,75
Fornecimento e serviços externos		-5 046,99	-352,88
Outros rendimentos e ganhos		21 216,89	2 249,34
Outros gastos e perdas		-210,85	
Resultado antes de depreciações, gastos de financiamento e impostos		32 172,70	40 479,91
Gastos/reversões de depreciação e de amortização		-231,74	-1 458,37
Resultado operacional (antes de gastos de financiamento e impostos)		31 940,96	39 021,54
Resultado antes de Impostos		31 940,96	39 021,54
Resultado líquido do período		31 940,96	39 021,54

Contab. Certificado

 ee. 45430

A DIREÇÃO

 Centro Social para o Desenvolvimento de S. Tiago dos Velhos
 Instituição Particular de Solidariedade Pública - Contribuinte nº 11166
 Rua da Fonte, 7-1
 2630-527 S. TIAGO DOS VELHOS

CENTRO SOCIAL PARA DESENVOLVIMENTO DE S.TIAGO DOS VELHOS

Data: 2018/12/31

BALANÇO (Reduzido) em 31 de DEZEMBRO de 2018

Unidade Monetária (EUR)

RUBRICAS	NOTAS	DATAS	
		2018	2017
ACTIVO			
Activo não corrente			
Activos fixos tangíveis		178 059,40	129 500,09
Activos intangíveis			231,74
		178 059,40	129 731,83
Activo corrente			
Estado e outros entes públicos		2 173,50	6 509,00
Caixa e depósitos bancários		3 483,89	34 565,20
		5 657,39	41 074,20
Total do Activo		183 716,79	170 806,03
FUNDOS PATRIMONIAIS E PASSIVO			
FUNDOS PATRIMONIAIS			
Fundo		44 255,16	44 255,16
Resultados transitados		96 120,67	57 099,13
		140 375,83	101 354,29
Resultado líquido do período		31 940,96	39 021,54
		172 316,79	140 375,83
TOTAL DOS FUNDOS		172 316,79	140 375,83
PASSIVO			
Passivo não corrente			
Passivo corrente			
Fornecedores		11 400,00	30 430,20
		11 400,00	30 430,20
Total do Passivo		11 400,00	30 430,20
Total dos Fundos patrimoniais e do passivo		183 716,79	170 806,03

O Contab. Certificado

Declaração
cc: 45436

A Direcção envolvida de
Centro Social para o Desenvolvimento de S. Tiago dos Velhos
Instituto Particular de Solidariedade Social de
Carácter Público - N.º de Registo: 405/2011/66
Rua da Fonte, 2 - C
2630-527 S. TIAGO DOS VELHOS

'Depois de Abonamento'

2018/12/31

BALANCETE CONTAS DO RAZAO

(EUR)

Pag.001

Conta	Designacao	VALORES DO PERIODO		VALORES ACUMULADOS		SALDOS ATUAIS
		Debito	Credito	Debito	Credito	Devedor/Credor
11	CAIXA	.00	.00	6 698.67	6 470.77	227.90
12	DEPOSITOS A ORDEM	.00	.00	78 160.42	74 904.43	3 255.99
22	FORNECEDORES	.00	.00	76 212.11	87 612.11	11 400.00-
24	ESTADO E OUTROS ENTES PUBLICOS	.00	.00	11 353.95	9 180.45	2 173.50
43	ACTIVOS FIXOS TANGIVEIS	.00	.00	1 000.00	.00	1 000.00
44	ACTIVOS INTANGIVEIS	.00	.00	30 304.82	30 304.82	.00
45	INVESTIMENTOS EM CURSO	.00	.00	177 059.40	.00	177 059.40
51	FUNDO SOCIAL	.00	.00	.00	44 255.16	44 255.16-
56	RESULTADOS TRANSITADOS	.00	.00	.00	96 120.67	96 120.67-
62	FORNECIM. SERVIÇOS EXTERNOS	.00	.00	5 057.39	5 057.39	.00
64	GASTOS DE DEPRECIACAO E DE AMO	.00	.00	231.74	231.74	.00
68	OUTROS GASTOS E PERDAS	.00	.00	210.85	210.85	.00
71	VENDAS	.00	.00	2 393.40	2 393.40	.00
72	PRESTAÇÕES DE SERVIÇOS	.00	.00	1 664.00	1 664.00	.00
75	SUBSIDIOS A EXPLORACAO	.00	.00	12 156.25	12 156.25	.00
78	OUTROS RENDIMENTOS E GASTOS	.00	.00	21 216.89	21 216.89	.00
81	RESULTADOS OPERACIONAIS	31 940.96	31 940.96	76 452.08	108 393.04	31 940.96-
*** Totais		31 940.96	31 940.96	500 171.97	500 171.97	183 716.79 183 716.79-

Depois de Abonamento
Dec. 25/18

Centro Social para o Desenvolvimento de
S. Tiago dos Velhos
Instituto Particular do Estado de S. Tiago dos Velhos
Rua da Fonte, 2 - C
2630-527 S. TIAGO DOS VELHOS

' ANTES DE APORTAMENTO '

2018/12/31

BALANCETE CONTAS DO RAZAO

(EUR)

Pag.001

Conta	Designacao	VALORES DO PERIODO		VALORES ACUMULADOS		SALDOS ATUAIS
		Debito	Credito	Debito	Credito	Devedor/Credor
11	CAIXA	858.00	3 769.28	6 698.67	6 470.77	227.90
12	DEPOSITOS A ORDEM	3 050.00	.00	78 160.42	74 904.43	3 255.99
22	FORNECEDORES	489.30	489.30	76 212.11	87 612.11	11 400.00-
24	ESTADO E OUTROS ENTES PUBLICOS	.00	.00	11 353.95	9 180.45	2 173.50
43	ACTIVOS FIXOS TANGIVEIS	.00	.00	1 000.00	.00	1 000.00
44	ACTIVOS INTANGIVEIS	.00	231.74	30 304.82	30 304.82	.00
45	INVESTIMENTOS EM CURSO	.00	.00	177 059.40	.00	177 059.40
51	FUNDO SOCIAL	.00	.00	.00	44 255.16	44 255.16-
56	RESULTADOS TRANSITADOS	.00	.00	.00	96 120.67	96 120.67-
62	FORNECIM. SERVIÇOS EXTERNOS	719.28	.00	5 057.39	10.40	5 046.99
64	GASTOS DE DEPRECIACAO E DE AMO	231.74	.00	231.74	.00	231.74
68	OUTROS GASTOS E PERDAS	.00	.00	210.85	.00	210.85
71	VENDAS	.00	.00	.00	2 393.40	2 393.40-
72	PRESTAÇÕES DE SERVIÇOS	.00	8.00	.00	1 664.00	1 664.00-
75	SUBSIDIOS A EXPLORACAO	.00	.00	.00	12 156.25	12 156.25-
78	OUTROS RENDIMENTOS E GASTOS	.00	850.00	.00	21 216.89	21 216.89-
81	RESULTADOS OPERACIONAIS	.00	.00	39 021.54	39 021.54	.00
*** Totais		5 348.32	5 348.32	425 310.89	425 310.89	189 206.37 189 206.37-

Deolinda J. Lopes
C: 45430

Centro Social para o Desenvolvimento de
S. Tiago dos Velhos
Instituto Particular de Solidariedade
Utilidade Pública - Contribuinte
S. Tiago dos Velhos



[Handwritten signature]

DEPÓSITOS DE ARMAZENAMENTO

Conta	Designacao	VALORES DO PERIODO		VALORES ACUMULADOS		SALDOS ACTUAIS
		Debito	Credito	Debito	Credito	Devedor/Credor
11	CAIXA	.00	.00	6 698.67	6 470.77	227.90
11.01	Caixa	.00	.00	6 698.67	6 470.77	227.90
12	DEPOSITOS A ORDEM	.00	.00	78 160.42	74 904.43	3 255.99
12.11	DEPOSITO A ORDEM -C.C.A.M.	.00	.00	6 135.54	3 577.40	2 558.14
12.12	DEPOSITO A ORDEM-CGD-Arruda	.00	.00	72 024.88	71 327.03	697.85
22	FORNECEDORES	.00	.00	76 212.11	87 612.11	11 400.00-
22.1	FORNECEDORES C/C	.00	.00	76 212.11	87 612.11	11 400.00-
22.1.1	FORNECEDORES GERAIS	.00	.00	76 212.11	87 612.11	11 400.00-
22.1.1.1	FORNECEDORES GERAIS-NACION.	.00	.00	76 212.11	87 612.11	11 400.00-
220009	SILTIPOM, LDA.	.00	.00	69 029.70	80 429.70	11 400.00-
220014	TERMIPOL II, LDA	.00	.00	67.65	67.65	.00
220018	SERAFIM AGOSTINHO, LDA	.00	.00	2 974.76	2 974.76	.00
220019	CALBRITA, SA	.00	.00	156.46	156.46	.00
229999	DIV.FORNECEDORES	.00	.00	3 983.54	3 983.54	.00
24	ESTADO E OUTROS ENTES PUBLICOS	.00	.00	11 353.95	9 180.45	2 173.50
24.3	IMPOSTO S/ VALOR ACRESC. - IVA	.00	.00	11 353.95	9 180.45	2 173.50
24.3.2	IVA - DEDUTIVEL	.00	.00	11 353.95	9 180.45	2 173.50
24.3.2.2	IVA-DED.-RELATIVO ACTIVOS TANGIV	.00	.00	11 353.95	9 180.45	2 173.50
24.3.2.2.1	IVA-DED.-IMOB./AQUIS.TERR.NAC.	.00	.00	11 353.95	9 180.45	2 173.50
24.3.2.2.1.2	IVA-Ded.Imob.Ter.Nac.-Taxa 23%	.00	.00	11 353.95	9 180.45	2 173.50
43	ACTIVOS FIXOS TANGIVEIS	.00	.00	1 000.00	.00	1 000.00
43.1	TERRENOS E RECURSOS NATURAIS	.00	.00	1 000.00	.00	1 000.00
43.1.1	Terreno "Lagares" -Doador	.00	.00	1 000.00	.00	1 000.00
44	ACTIVOS INTANGIVEIS	.00	.00	30 304.82	30 304.82	30 304.82
44.2	PROJECTOS DE DESENVOLVIMENTO	.00	.00	30 304.82	.00	30 304.82
44.2.1	PROJECTO-PARES	.00	.00	1 815.00	.00	1 815.00
44.2.1.1	Proc.Candidatura-Adjudicação	.00	.00	605.00	.00	605.00
44.2.1.2	Proc.Pares-candidatura	.00	.00	1 210.00	.00	1 210.00
44.2.2	Projecto Construção	.00	.00	28 489.82	.00	28 489.82
44.2.2.1	Projecto Const.Lar-C.dia	.00	.00	23 955.00	.00	23 955.00
44.2.2.2	Adjudicaçao Proj.Especialidade	.00	.00	4 534.82	.00	4 534.82
44.8	AMORTIZACOES ACUMULADAS	.00	.00	.00	30 304.82	30 304.82-
44.8.2	PROJECTOS DE DESENVOLVIMENTO	.00	.00	.00	30 304.82	30 304.82-
44.8.2.1	Proc.Cand.-Projecto PARES	.00	.00	.00	1 815.00	1 815.00-
44.8.2.2	Proj.Const.Lar	.00	.00	.00	23 955.00	23 955.00-
44.8.2.3	Proj.Especialidade	.00	.00	.00	4 534.82	4 534.82-
45	INVESTIMENTOS EM CURSO	.00	.00	177 059.40	.00	177 059.40
45.3	ACTIVOS FIXOS TANGIVEIS EM CURSO	.00	.00	177 059.40	.00	177 059.40
45.3.1	Construção Muralha Pedra	.00	.00	7 806.92	.00	7 806.92
45.3.2	Edificio "Centro"	.00	.00	169 252.48	.00	169 252.48
51	FUNDO SOCIAL	.00	.00	.00	44 255.16	44 255.16-
51.1	FUNDO SOCIAL	.00	.00	.00	44 255.16	44 255.16-
51.1.1	F.SOCIAL-Em Especie	.00	.00	.00	1 000.00	1 000.00-
51.1.2	F.SOCIAL-Em Numerario	.00	.00	.00	43 255.16	43 255.16-
56	RESULTADOS TRANSITADOS	.00	.00	.00	96 120.67	96 120.67-
56.1	RESULTADOS TRANSITADOS	.00	.00	.00	96 120.67	96 120.67-
56.1.1	RESULTADOS TRANSITADOS	.00	.00	.00	96 120.67	96 120.67-
62	FORNECIM. SERVIÇOS EXTERNOS	.00	.00	5 057.39	5 057.39	.00
62.3	MATERIAIS	.00	.00	4 479.10	4 479.10	.00
62.3.1	FERRAMENTAS E UTENSILIOS DE DESC	.00	.00	4 336.74	4 336.74	.00
62.3.1.1	AQUIS.MERC.NAC.C/IVA DEDUTIVEL	.00	.00	4 336.74	4 336.74	.00

Camisa Social para o Desenvolvimento de
 S. Tiago dos Velhos
 Instituição Particular de Solidariedade Social
 Rua da Liberdade, 116 - 4700-116 S. Tiago dos Velhos - C.
 Portugal
 2018-12-31

Conta	Designacao	VALORES DO PERIODO		VALORES ACUMULADOS		SALDOS ACTUAIS
		Debito	Credito	Debito	Credito	Devedor/Credor
62.3.1.1.3	AQUIS.MERC.NAC.IVA N/DED.	.00	.00	4 336.74	4 336.74	.00
62.3.3	MATERIAL DE ESCRITORIO	.00	.00	142.36	142.36	.00
62.3.3.2	MATERIAL DE ESCRITORIO	.00	.00	142.36	142.36	.00
62.3.3.2.1	AQUIS.MERC.NAC.-IVA N/DED.	.00	.00	142.36	142.36	.00
62.4	ENERGIA E FLUIDOS	.00	.00	18.68	18.68	.00
62.4.3	AGUA	.00	.00	18.68	18.68	.00
62.4.3.1	AGUA	.00	.00	18.68	18.68	.00
62.6	SERVICOS DIVERSOS	.00	.00	559.61	559.61	.00
62.6.5	CONTENCIOSO E NOTARIADO	.00	.00	50.00	50.00	.00
62.6.5.1	Contencioso e Notariado	.00	.00	50.00	50.00	.00
62.6.8	OUTROS SERVIÇOS	.00	.00	509.61	509.61	.00
62.6.8.1	OUTROS SERVIÇOS	.00	.00	509.61	509.61	.00
62.6.8.1.2	O.S.-Aquis.Nac.-Iva Dedut.	.00	.00	.50	.50	.00
62.6.8.1.3	O.S.-Aquis.Nac.-Iva N/DED.	.00	.00	509.11	509.11	.00
64	GASTOS DE DEPRECIACAO E DE AMORT	.00	.00	231.74	231.74	.00
64.3	ACTIVOS INTANGIVEIS	.00	.00	231.74	231.74	.00
64.3.2	PROJECTOS DE DESENVOLVIMENTO	.00	.00	231.74	231.74	.00
64.3.2.3	Proj.Especilidade	.00	.00	231.74	231.74	.00
68	OUTROS GASTOS E PERDAS	.00	.00	210.85	210.85	.00
68.1	IMPOSTOS	.00	.00	210.85	210.85	.00
68.1.2	IMPOSTOS INDIRECTOS	.00	.00	210.85	210.85	.00
68.1.2.7	TAXAS	.00	.00	210.85	210.85	.00
68.1.2.7.1	Taxas	.00	.00	210.85	210.85	.00
71	VENDAS	.00	.00	2 393.40	2 393.40	.00
71.1	MERCADORIAS	.00	.00	2 393.40	2 393.40	.00
71.1.1	MERCADO NACIONAL	.00	.00	2 393.40	2 393.40	.00
71.1.1.1	MERCADO NACIONAL-ISENTO IVA	.00	.00	2 393.40	2 393.40	.00
71.1.1.1.1	PASSEIOS	.00	.00	518.00	518.00	.00
71.1.1.1.2	ESPECTACULOS/FESTAS	.00	.00	1 875.40	1 875.40	.00
72	PRESTAÇÕES DE SERVIÇOS	.00	.00	1 664.00	1 664.00	.00
72.1	MATRICULAS/MENSALIDADES UTENTE	.00	.00	1 664.00	1 664.00	.00
72.1.1	MERCADO NACIONAL	.00	.00	1 664.00	1 664.00	.00
72.1.1.2	JOIA DE UTENTES	.00	.00	1 664.00	1 664.00	.00
72.1.1.2.1	Quotas	.00	.00	1 664.00	1 664.00	.00
75	SUBSIDIOS A EXPLORACAO	.00	.00	12 156.25	12 156.25	.00
75.1	SUBSIDIOS DO ESTADO E OUTROS ENT	.00	.00	12 156.25	12 156.25	.00
75.1.4	SUBSIDIOS DO ESTADO E OUTROS ENT	.00	.00	12 156.25	12 156.25	.00
75.1.4.1	DGAL-50%Apoio Obra	.00	.00	12 156.25	12 156.25	.00
78	OUTROS RENDIMENTOS E GASTOS	.00	.00	21 216.89	21 216.89	.00
78.1	RENDIMENTOS SUPLEMENTARES	.00	.00	20 757.00	20 757.00	.00
78.1.6	OUTROS RENDIMENTOS SUPLEMENTARES	.00	.00	20 757.00	20 757.00	.00
78.1.6.2	DONATIVOS -recibos	.00	.00	6 017.00	6 017.00	.00
78.1.6.9	Donativos-Outros	.00	.00	14 740.00	14 740.00	.00
78.7	RENDIMENTOS E GANHOS EM INVESTIM	.00	.00	459.89	459.89	.00
78.7.8	OUTROS RENDIMENTOS E GANHOS	.00	.00	459.89	459.89	.00
78.7.8.1	OUTROS RENDIMENTOS E GANHOS	.00	.00	459.89	459.89	.00
78.7.8.1.1	O.R.Ganhos-AT-Valor Consig-IRS	.00	.00	294.38	294.38	.00
78.7.8.1.2	O.R.Ganhos-AT- Benef.Iva	.00	.00	165.51	165.51	.00
81	RESULTADOS OPERACIONAIS	31 940.96	31 940.96	76 452.08	108 393.04	31 940.96-
81.1	RESULTADO ANTES DE IMPOSTOS	31 940.96	.00	37 430.54	37 430.54	.00
81.8	RESULTADO LIQUIDO	.00	31 940.96	39 021.54	70 962.50	31 940.96-
*** Totais		31 940.96	31 940.96	500 171.97	500 171.97	214 021.61

214 021.61
 214 021.61-
 Centro Social para o Desenvolvimento de S. Tiago dos Velhos
 S. Tiago dos Velhos
 Instituto Municipal de Solidariedade de S. Tiago dos Velhos
 Rua da Igreja, 100 - 4800-100 S. Tiago dos Velhos
 2630-527 S. TIAGO DOS VELHOS

Conta	Designacao	VALORES DO PERIODO		VALORES ACUMULADOS		SALDOS ACTUAIS
		Debito	Credito	Debito	Credito	Devedor/Credor
11	CAIXA	858.00	3 769.28	6 698.67	6 470.77	227.90
11.01	Caixa	858.00	3 769.28	6 698.67	6 470.77	227.90
12	DEPOSITOS A ORDEM	3 050.00	.00	78 160.42	74 904.43	3 255.99
12.11	DEPOSITO A ORDEM -C.C.A.M.	1 000.00	.00	6 135.54	3 577.40	2 558.14
12.12	DEPOSITO A ORDEM-CGD-Arruda	2 050.00	.00	72 024.88	71 327.03	697.85
22	FORNECEDORES	489.30	489.30	76 212.11	87 612.11	11 400.00-
22.1	FORNECEDORES C/C	489.30	489.30	76 212.11	87 612.11	11 400.00-
22.1.1	FORNECEDORES GERAIS	489.30	489.30	76 212.11	87 612.11	11 400.00-
22.1.1.1	FORNECEDORES GERAIS-NACION.	489.30	489.30	76 212.11	87 612.11	11 400.00-
220009	SILTIPOM, LDA.	.00	.00	69 029.70	80 429.70	11 400.00-
220014	TERMIPOL II, LDA	.00	.00	67.65	67.65	.00
220018	SERAFIM AGOSTINHO, LDA	.00	.00	2 974.76	2 974.76	.00
220019	CALERITA, SA	.00	.00	156.46	156.46	.00
229999	DIV.FORNECEDORES	489.30	489.30	3 983.54	3 983.54	.00
24	ESTADO E OUTROS ENTES PUBLICOS	.00	.00	11 353.95	9 180.45	2 173.50
24.3	IMPOSTO S/ VALOR ACRESC. - IVA	.00	.00	11 353.95	9 180.45	2 173.50
24.3.2	IVA - DEDUTIVEL	.00	.00	11 353.95	9 180.45	2 173.50
24.3.2.2	IVA-DED.-RELATIVO ACTIVOS TANGIV	.00	.00	11 353.95	9 180.45	2 173.50
24.3.2.2.1	IVA-DED.-IMOB./AQUIS.TERR.NAC.	.00	.00	11 353.95	9 180.45	2 173.50
24.3.2.2.1.2	IVA-Ded.Imob.Ter.Nac.-Taxa 23%	.00	.00	11 353.95	9 180.45	2 173.50
43	ACTIVOS FIXOS TANGIVEIS	.00	.00	1 000.00	.00	1 000.00
43.1	TERRENOS E RECURSOS NATURAIS	.00	.00	1 000.00	.00	1 000.00
43.1.1	Terreno "Lagares" -Doado	.00	.00	1 000.00	.00	1 000.00
44	ACTIVOS INTANGIVEIS	.00	231.74	30 304.82	30 304.82	30 304.82
44.2	PROJECTOS DE DESENVOLVIMENTO	.00	.00	30 304.82	.00	30 304.82
44.2.1	PROJECTO-PARES	.00	.00	1 815.00	.00	1 815.00
44.2.1.1	Proc.Candidatura-Adjudicaçao	.00	.00	605.00	.00	605.00
44.2.1.2	Proc.Pares-candidatura	.00	.00	1 210.00	.00	1 210.00
44.2.2	Projecto Construcao	.00	.00	28 489.82	.00	28 489.82
44.2.2.1	Projecto Const.Lar-C.dia	.00	.00	23 955.00	.00	23 955.00
44.2.2.2	Adjudicaçao Proj.Especialidade	.00	.00	4 534.82	.00	4 534.82
44.8	AMORTIZACOES ACUMULADAS	.00	231.74	.00	30 304.82	30 304.82-
44.8.2	PROJECTOS DE DESENVOLVIMENTO	.00	231.74	.00	30 304.82	30 304.82-
44.8.2.1	Proc.Cand.-Projecto PARES	.00	.00	.00	1 815.00	1 815.00-
44.8.2.2	Proj.Const.Lar	.00	.00	.00	23 955.00	23 955.00-
44.8.2.3	Proj.Especialidade	.00	231.74	.00	4 534.82	4 534.82-
45	INVESTIMENTOS EM CURSO	.00	.00	177 059.40	.00	177 059.40
45.3	ACTIVOS FIXOS TANGIVEIS EM CURSO	.00	.00	177 059.40	.00	177 059.40
45.3.1	Construcao Muralha Pedra	.00	.00	7 806.92	.00	7 806.92
45.3.2	Edificio "Centro"	.00	.00	169 252.48	.00	169 252.48
51	FUNDO SOCIAL	.00	.00	.00	44 255.16	44 255.16-
51.1	FUNDO SOCIAL	.00	.00	.00	44 255.16	44 255.16-
51.1.1	F.SOCIAL-Em Especie	.00	.00	.00	1 000.00	1 000.00-
51.1.2	F.SOCIAL-Em Numerario	.00	.00	.00	43 255.16	43 255.16-
56	RESULTADOS TRANSITADOS	.00	.00	.00	96 120.67	96 120.67-
56.1	RESULTADOS TRANSITADOS	.00	.00	.00	96 120.67	96 120.67-
56.1.1	RESULTADOS TRANSITADOS	.00	.00	.00	96 120.67	96 120.67-
62	FORNECIM. SERVIÇOS EXTERNOS	719.28	.00	5 057.39	10.40	5 046.99
62.3	MATERIAIS	550.70	.00	4 479.10	.00	4 479.10
62.3.1	FERRAMENTAS E UTENSILIOS DE DESG	550.70	.00	4 336.74	.00	4 336.74
62.3.1.1	AQUIS.MERC.NAC.C/IVA DEDUTIVEL	550.70	.00	4 336.74	.00	4 336.74

Centro Social para o Desenvolvimento de S. Tiago dos Velhos
 Instituição Pública de Solidariedade Social
 Unidade Local de Contribuintes
 S. Tiago dos Velhos
 4700-001

'Antes de Advan 2018'

X

Conta	Designacao	VALORES DO PERIODO		VALORES ACUMULADOS		SALDOS ACTUAIS Devedor/Credor
		Debito	Credito	Debito	Credito	
62.3.1.1.3	AQUIS.MERC.NAC.IVA N/DED.	550.70	.00	4 336.74	.00	4 336.74
62.3.3	MATERIAL DE ESCRITORIO	.00	.00	142.36	.00	142.36
62.3.3.2	MATERIAL DE ESCRITORIO	.00	.00	142.36	.00	142.36
62.3.3.2.1	AQUIS.MERC.NAC.-IVA N/DED.	.00	.00	142.36	.00	142.36
62.4	ENERGIA E FLUIDOS	4.10	.00	18.68	.00	18.68
62.4.3	AGUA	4.10	.00	18.68	.00	18.68
62.4.3.1	AGUA	4.10	.00	18.68	.00	18.68
62.6	SERVICOS DIVERSOS	164.48	.00	559.61	10.40	549.21
62.6.5	CONTENCIOSO E NOTARIADO	.00	.00	50.00	.00	50.00
62.6.5.1	Contencioso e Notariado	.00	.00	50.00	.00	50.00
62.6.8	OUTROS SERVIÇOS	164.48	.00	509.61	10.40	499.21
62.6.8.1	OUTROS SERVIÇOS	164.48	.00	509.61	10.40	499.21
62.6.8.1.2	O.S.-Aquis.Nac.-Iva Deduc.	.00	.00	.50	.00	.50
62.6.8.1.3	O.S.-Aquis.Nac.-Iva N/DED.	164.48	.00	509.11	10.40	498.71
64	GASTOS DE DEPRECIACAO E DE AMORT	231.74	.00	231.74	.00	231.74
64.3	ACTIVOS INTANGIVEIS	231.74	.00	231.74	.00	231.74
64.3.2	PROJECTOS DE DESENVOLVIMENTO	231.74	.00	231.74	.00	231.74
64.3.2.3	Proj.Especilidade	231.74	.00	231.74	.00	231.74
68	OUTROS GASTOS E PERDAS	.00	.00	210.85	.00	210.85
68.1	IMPOSTOS	.00	.00	210.85	.00	210.85
68.1.2	IMPOSTOS INDIRECTOS	.00	.00	210.85	.00	210.85
68.1.2.7	TAXAS	.00	.00	210.85	.00	210.85
68.1.2.7.1	Taxas	.00	.00	210.85	.00	210.85
71	VENDAS	.00	.00	.00	2 393.40	2 393.40-
71.1	MERCADORIAS	.00	.00	.00	2 393.40	2 393.40-
71.1.1	MERCADO NACIONAL	.00	.00	.00	2 393.40	2 393.40-
71.1.1.1	MERCADO NACIONAL-ISENTO IVA	.00	.00	.00	2 393.40	2 393.40-
71.1.1.1.1	PASSIOS	.00	.00	.00	518.00	518.00-
71.1.1.1.2	ESPECTACULOS/FESTAS	.00	.00	.00	1 875.40	1 875.40-
72	PRESTAÇÕES DE SERVIÇOS	.00	8.00	.00	1 664.00	1 664.00-
72.1	MATRICULAS/MENSALIDADES UTENTE	.00	8.00	.00	1 664.00	1 664.00-
72.1.1	MERCADO NACIONAL	.00	8.00	.00	1 664.00	1 664.00-
72.1.1.2	JOIA DE UTENTES	.00	8.00	.00	1 664.00	1 664.00-
72.1.1.2.1	Quotas	.00	8.00	.00	1 664.00	1 664.00-
75	SUBSIDIOS A EXPLORACAO	.00	.00	.00	12 156.25	12 156.25-
75.1	SUBSIDIOS DO ESTADO E OUTROS ENT	.00	.00	.00	12 156.25	12 156.25-
75.1.4	SUBSIDIOS DO ESTADO E OUTROS ENT	.00	.00	.00	12 156.25	12 156.25-
75.1.4.1	DGAL-50%Apoio Obra	.00	.00	.00	12 156.25	12 156.25-
78	OUTROS RENDIMENTOS E GASTOS	.00	850.00	.00	21 216.89	21 216.89-
78.1	RENDIMENTOS SUPLEMENTARES	.00	850.00	.00	20 757.00	20 757.00-
78.1.6	OUTROS RENDIMENTOS SUPLEMENTARES	.00	850.00	.00	20 757.00	20 757.00-
78.1.6.2	DONATIVOS -recibos	.00	850.00	.00	6 017.00	6 017.00-
78.1.6.9	Donativos-Outros	.00	.00	.00	14 740.00	14 740.00-
78.7	RENDIMENTOS E GANHOS EM INVESTIM	.00	.00	.00	459.89	459.89-
78.7.8	OUTROS RENDIMENTOS E GANHOS	.00	.00	.00	459.89	459.89-
78.7.8.1	OUTROS RENDIMENTOS E GANHOS	.00	.00	.00	459.89	459.89-
78.7.8.1.1	O.R.Ganhos-AT-Valor Consig-IRS	.00	.00	.00	294.38	294.38-
78.7.8.1.2	O.R.Ganhos-AT- Benef.Iva	.00	.00	.00	165.51	165.51-
81	RESULTADOS OPERACIONAIS	.00	.00	39 021.54	39 021.54	.00
81.8	RESULTADO LIQUIDO	.00	.00	39 021.54	39 021.54	.00
*** Totais		5 348.32	5 348.32	425 310.89	425 310.89	219 511.19

Centro Social para o Desenvolvimento de S. Tiago dos Velhos
 Instituição de Solidariedade Social do Município de S. Tiago dos Velhos
 Unidade Local de Saúde de S. Tiago dos Velhos
 Rua da Escola Politécnica nº 503 - 1150-011
 S. Tiago dos Velhos